



NEW



STONE-FLOCK 5915 POLI-TACK 8032

STONE-FLOCK 5915 is a self-adhesive Viscose Flock recommended for producing rhinestone templates. You can produce many sizes and shapes of individual textile decoration.

The market for high visual fashion decoration has seen a huge growth over the last few years. Rhinestones provide quality decoration, adding value and a special effect to the textile.

With **STONE-FLOCK 5915** you can use all market-based types of vinyl cutters to produce the template. The special thickness (580 µ) allows easy positioning and production of the rhinestone transfer.

STONE-FLOCK 5915 ist ein selbstklebender Viskose-Flock zur Herstellung von Strassstein-Schablonen für die individuelle Designgestaltung von Textilien.

Der Markt für „Fashion Applikationen“ hat sich vielfältig und äußerst kreativ entwickelt. Strasssteine erhöhen durch ihre einzigartigen Effekte die Wertigkeit ihrer Textilien.

Unter Verwendung von **STONE-FLOCK 5915** können für die Anfertigung der Rhinestone-Schablonen alle marktüblichen Plotter verwendet werden. Durch die angepasste Dicke von 580 µ wird eine schnelle und passgenaue Positionierung der Strasssteine gewährleistet.

Application Guide Anwendungsbeschreibung



1 Position **STONE-FLOCK** in the vinyl cutter and cut out required stencil.

STONE-FLOCK in den Plotter einlegen und die gewünschte Schablone schneiden.



2 Remove **STONE-FLOCK** from its backing paper.


Die Schutzabdeckung entfernen.

Application Guide Anwendungsbeschreibung



Position STONE-FLOCK on the adhesive side of POLI-TACK 853 and gently press with squeegee.

STONE-FLOCK auf die klebende Seite von POLI-TACK 853 (Transfer-Tape) positionieren und anrakeln.




Remove STONE-FLOCK from POLI-TACK 853. The cut out shapes will remain on the adhesive side of POLI-TACK 853.

Abzug des STONE-FLOCKS vom Transfer-Tape. Die geplotterten, kreisförmigen Flockausschnitte haften auf der klebenden Seite von POLI-TACK 853.



Position rhinestones on STONE-FLOCK and gently rotate using a soft sponge or pad. Rhinestones will be positioned in the holes with the adhesive face down.

Strasssteine auf die Oberfläche der STONE-FLOCK Schablone verteilen und unter Verwendung eines Schwamms in die Löcher der Schablone einreiben. Die Steine positionieren sich, mit der Hotmelt-Seite nach unten, in den Aussparungen der Schablone.




Position POLI-TACK 8032 over the Rhinestones and gently press with sponge or pad. Rhinestones will now fix onto POLI-TACK 8032.

Unter leichtem Druck POLI-TACK 8032 auf die Oberfläche der Strassstein-Applikation aufbringen. Die Strasssteine werden von der Übertragungsfolie übernommen.



Position rhinestone transfer on the heat press and apply for the recommended time and temperature.

Der Strass-Transfer wird auf dem Textil ausgerichtet und in einer Heizpresse, unter Einhaltung der empfohlenen Parameter übertragen.



Remove POLI-TACK 8032 film to give finished textile.

POLI-TACK 8032 abziehen und das Strassstein-Motiv freistellen.

POLI-TAPE Klebefolien GmbH
Zeppelinstraße 17
53424 Remagen - GERMANY
Telefon: +49.(0)2642.983 60
Telefax: +49.(0)2642.983 637
E-Mail: info@poli-tape.de
Internet: www.poli-tape.de

POLI-TAPE USA Inc.
200-A Industrial Loop South
Orange Park (FL) - USA
Phone: +1.904.215 1411
Fax: +1.904.215 4112
E-Mail: info@poli-tape.com
Internet: www.poli-tape.com

